

CATALOGUE FORMATION




POUR ERP/ERT

Assistance Maitrise EXPertise

Prévention & Sensibilisation, notre cœur de métier

Édition 2025

A.M.E.X.

-  Formations Réglementaires
-  Assistance Commissions de Sécurité
-  Contrôles & Maintenances Réglementaires
-  Missions RUS (Responsable Unique de Sécurité)

A.M.E.X.



- **A.M.EX.**
- **EPI (Équipier de Première Intervention)**
- **Manipulation extincteur et RIA**
- **Organisation Exercice d'évacuation**
- **Accueil PMR (Personnes à Mobilité Réduite)**
- **Procédure Évacuation GN8**
- **SSI - Alarme Incendie**
- **SSIAP 1 (Service de sécurité incendie et d'assistance à personnes de niveau 1)**
- **Utilisation d'un défibrillateur (DAE)**
- **Gestes et Postures**
- **Plates-formes individuelles roulantes. (PIRL / PIR)**
- **Utilisation d'une chaise d'évacuation**
- **Préparation de commission de sécurité**
- **Initiation à la mission RUS (Responsable Unique de la Sécurité)**



Doté d'une forte expérience, d'une équipe dédiée et de son accréditation, A.M.EX. propose des modules de formations réglementaires obligatoires adaptés à chaque type de structure et aux différents métiers. EPI – Equipiers Première Intervention, Exercice d'évacuation, Spécifique aux PMR, Gestes et Postures, SSI Système de Secours Incendie, Alarme Incendie, Accueil des Personnes à Mobilité Réduite, ...

Tous nos formateurs sont habilités à dispenser les formations proposées et sont issus du domaine et en activité quotidienne.

Nos modules de formation sont préparés et conçus avec des spécialistes diplômés.

Nos engagements

Disponibilité & Réactivité

Nous sommes à l'écoute et nous adaptons nos solutions afin que nos clients puissent être en conformité et arborer une image d'irréprochabilité face aux contraintes potentielles.

Commercial & Image

Nous privilégions l'efficacité et la qualité de nos services afin de répondre aux besoins de nos clients.

Financier & Technique






Nous restons à l'écoute et nous adaptons nos offres en recherchant la pertinence et le bien fondé.

Responsabilité & social

Nous sommes particulièrement attentifs aux relations humaines.


Nos missions

A.M.EX. se déplace sur site, s'occupe de la planification et forme votre personnel pour mieux s'adapter aux spécificités de l'établissement.


-  Accompagnement
-  Mise en conformité
-  Formation de votre personnel
-  Suivi réglementaire
-  Outils d'aide réglementaire en ligne

Attestations

Une attestation collective et/ou individuelle est délivrée pour chaque session de formation.

 01.56.05.36.36

 www.amex-services.fr

 contact@amex-services.fr

Cette formation donne une information sur les procédures à suivre en cas d'urgence (simulation d'une évacuation, etc.), sur les gestes et comportements à avoir face à un incendie.

Elle a également pour but de rappeler au personnel le maniement des moyens de secours mis à sa disposition (extincteurs, RIA, Arrêt d'urgence, etc.), les règles à suivre au quotidien pour garantir une sécurité maximale (hauteur de stockage, dégagement, etc.).

Cette formation est plus pratique que théorique afin de mettre le personnel au plus proche des conditions réelles.



● Objectifs

- Présentation d'un plan d'évacuation et d'intervention,
- Allées principales de circulation, Allées secondaires,
- Signaux d'évacuation : Téléphone / Micro / Sirène,
- Consignes de sécurité et d'évacuation,
- Issues de secours, Locaux à risques,
- Implantation des moyens de secours.

● Programme

- **Module 1** : Le rôle de l'Équipier Première Intervention,
- **Module 2** : Présentation des différents types de moyens de secours,
- **Module 3** : Organisation en cas d'urgence,
- **Module 4** : Mise en situation d'évacuation,
- **Module 5** : Accessibilité : Présentation des différents types de handicap.

● Caractéristiques de la formation

Participants	Toute personne exerçant dans un E.R.P et E.R.T. Le nombre maximum par session est 10 personnes (de 1 à 10).
Date & Lieu	Durée minimum : 2 heures. Formation effectuée dans votre établissement pour répondre aux spécificités de l'E.R.P/E.R.T. Les dates sont à planifier en fonction de vos disponibilités.
Pédagogie	Livret EPI & Évacuation remis au participant. Matériel de simulation : Alarme incendie Type 4, Téléphone rouge "pompiers" pour l'alerte.
Evaluation	QCM sur papier ou en ligne. Évaluation de la partie pratique.
Tarification	480 € HT prix public. Nous contacter pour un devis personnalisé ou plus d'informations. Code AM-FO-1000

La formation "Manipulation extincteur et RIA" est primordiale pour les ERP ou entreprise recevant des personnes extérieures aux salariés de l'entreprise.

La formation à l'utilisation et manipulation d'extincteur permet de développer la capacité d'analyse et de réactivité du personnel, dans le but d'appréhender les différentes classes de feu avec les extincteurs appropriés à chaque situation.



● Objectifs

- Connaître les consignes de sécurité de l'établissement et être capable de les appliquer,
- Savoir réagir face à un départ de feu,
- Savoir déclencher l'alarme et donner l'alerte,
- Savoir utiliser les moyens de première intervention,
- Connaître les principes généraux d'évacuation d'un bâtiment et être capable de les appliquer à l'établissement.

● Programme

- **Module 1** : Connaître les principes de la combustion (Triangle du feu),
- **Module 2** : Identifier les classes de Feu (A, B, C, D, F),
- **Module 3** : Savoir de façon théorique le fonctionnement des extincteurs dans différents types de scénarios,
- **Module 4** : Connaître et identifier les agents d'extinctions (Poudre, eau pulvérisée et CO²),
- **Module 5** : Maniement des différents types d'extincteurs sur feux réels (Bac à flamme).

● Caractéristiques de la formation

Participants	Toute personne exerçant dans un E.R.P et E.R.T. Le nombre maximum par session est 10 personnes.
Date & Lieu	Durée minimum : 2 heures. Formation effectuée dans votre établissement pour répondre aux spécificités de l'E.R.P/E.R.T. Les dates sont à planifier en fonction de vos disponibilités.
Pédagogie	Utilisation de matériel pour simulation d'un feu : bac à feu. Utilisation d'Extincteur à eau pulvérisée avec additif (A3F) et Extincteurs CO ² . Remise d'un livret des procédures.
Evaluation	QCM sur papier ou en ligne. Évaluation lors de la partie pratique.
Tarification	55 € HT prix public par personne. Groupe de 8 personnes minimum. Nous contacter pour un devis personnalisé ou plus d'informations. Code AM-FO-3000

Pour être le plus efficace possible lors d'un incendie, il faut que les gestes à accomplir au moment de l'évacuation deviennent de véritables réflexes, c'est pourquoi l'entraînement est indispensable. Au-delà de l'obligation réglementaire pour l'employeur de réaliser des exercices d'évacuation tous les six mois, cette mise en pratique permet d'en réajuster l'organisation et de tenir à jour les connaissances de chacun.



● Objectifs

- Favoriser l'évacuation des personnes du bâtiment dans de bonnes conditions,
- Sensibiliser et former les agents à un comportement « réflexe »,
- Identifier le signal sonore et visuel spécifique à l'incendie,
- Localiser et utiliser les issues de secours et les points de rassemblement,
- Vérifier l'application des consignes de sécurité incendie et leur efficacité,
- Tirer des enseignements de la pratique pour améliorer la procédure d'évacuation.

● Programme

- **Module 1** : Organisation : Désignation des personnes chargées de l'évacuation (Guide-File, Serre-file, Responsable d'évacuation),
- **Module 2** : Établir des consignes d'évacuation,
- **Module 3** : Communication & préparation matérielle (s'assurer de savoir comment déclencher et arrêter l'alarme, dégagements et issues exempts de tout obstacle ou encombrement),
- **Module 4** : Observation du bon déroulement de l'exercice d'évacuation,
- **Module 5** : Débriefing et synthèse.

● Caractéristiques de la formation

Participants	Toute personne exerçant dans un E.R.P et E.R.T.
Date & Lieu	Durée minimum : 1h30 heures. Formation effectuée dans votre établissement pour répondre aux spécificités de l'E.R.P/E.R.T. Les dates sont à planifier en fonction de vos disponibilités.
Pédagogie	Matériel de simulation : Alarme incendie Type 4, ou équivalent, Exploration des moyens présents sur site.
Evaluation	QCM sur papier ou en ligne. Évaluation lors de la partie pratique.
Tarification	480 € HT prix public. Nous contacter pour un devis personnalisé ou plus d'informations. Code AM-FO-2000

01.56.05.36.36

www.amex-services.fr

contact@amex-services.fr

Cette formation permet de répondre aux dernières demandes de la réglementation en termes d'accessibilité. Elle donne au personnel une information sur le comportement à tenir pour à la fois accueillir dans les meilleures conditions possibles les personnes à mobilité réduite et les évacuer en cas d'urgence.

PMR : Personne à Mobilité Réduite (handicap, femmes enceintes, etc.).

Selon la norme GN8



● Objectifs

- Maîtriser et manipuler le Système de Sécurité Incendie,
- Communiquer, Réagir et intervenir face à la détection d'un incendie,
- Connaître les consignes de sécurité de l'établissement et être capable de les appliquer,
- Savoir réagir face à un départ de feu,
- Savoir déclencher l'alarme et donner l'alerte,
- Savoir utiliser les moyens de première intervention,
- Connaître les principes généraux d'évacuation d'un bâtiment et être capable de les appliquer à l'établissement.

● Programme

- **Module 1** : Définition du rôle du SSI,
- **Module 2** : Appréhender les fonctions de mise en sécurité,
- **Module 3** : Mise au point sur l'entretien et le contrôle du SSI.

● Caractéristiques de la formation

Participants	Toute personne exerçant dans un E.R.P et E.R.T. Le nombre maximum par session est 10 personnes (de 1 à 10).
Date & Lieu	Durée minimum : 2 heures. Formation effectuée dans votre établissement pour répondre aux spécificités de l'E.R.P/E.R.T. Les dates sont à planifier en fonction de vos disponibilités. A réaliser 1 fois par an.
Pédagogie	Théorie et Pratique.
Evaluation	QCM sur papier ou via notre solution en ligne. Évaluation lors de la partie pratique.
Tarification	480 € HT prix public. Nous contacter pour un devis personnalisé ou plus d'informations. Code AM-FO-1002

Procédure pour évacuation des PMR selon la norme GN8 et selon la configuration du site.
Pour les magasins situés en Centre Commercial, prise en compte des spécificités de chaque centre.



● Objectifs

- Préparation à la commission accessibilité,
- Mise en situation d'évacuation,
- Signaux d'évacuation : Téléphone / Micro / Sirène,
- « Guides files » et « Serres files »,
- Personnes en attente d'évacuation,
- Prise en compte de l'organisation à mettre en place pour les personnes en situation de handicap,
- Point de rassemblement,
- Point avec les secours.

● Programme

- **Module 1** : Connaître le contexte réglementaire relatif à l'accessibilité handicapés et à la sécurité incendie dans les ERP,
- **Module 2** : Identifier les aménagements, les équipements à l'attention du personnel et du public,
- **Module 3** : Savoir évacuer les personnes en situation d'handicap dans son établissement.

● Caractéristiques de la formation

Participants	Toute personne exerçant dans un E.R.P et E.R.T. Le nombre maximum par session est 10 personnes (de 1 à 10).
Date & Lieu	Durée minimum : 2 heures. Formation effectuée dans votre établissement pour répondre aux spécificités de l'E.R.P/E.R.T. Les dates sont à planifier en fonction de vos disponibilités.
Pédagogie	Remise d'un livret des procédures d'évacuation GN8 et d'accessibilité PMR.
Evaluation	QCM sur papier ou en ligne. Évaluation lors de la partie pratique.
Tarification	480 € HT prix public. Nous contacter pour un devis personnalisé ou plus d'informations. Code AM-FO-2001

01.56.05.36.36

www.amex-services.fr

contact@amex-services.fr

La manipulation du Système de Sécurité Incendie nécessite une formation particulière et est destinée à toute personne exerçant dans un E.R.P ou dans un E.R.T.

C'est pour cela qu'A.M.EX. vous propose de former vos collaborateurs à la manipulation et l'appréhension des signes d'un début d'incendie, les bonnes pratiques, ...

La Formation SSI – Alarme Incendie vient en complément de la formation « Manipulation des extincteurs et RIA » et Évacuation Équipier Première Intervention.



● Objectifs

- Maîtriser et manipuler le Système de Sécurité Incendie,
- Communiquer, Réagir et intervenir face à la détection d'un incendie,
- Connaître les consignes de sécurité de l'établissement et être capable de les appliquer,
- Savoir réagir face à un départ de feu,
- Savoir déclencher l'alarme et donner l'alerte,
- Savoir utiliser les moyens de première intervention,
- Connaître les principes généraux d'évacuation d'un bâtiment et être capable de les appliquer à l'établissement.

● Programme

- **Module 1** : Définition du rôle du SSI,
- **Module 2** : Appréhender les fonctions de mise en sécurité,
- **Module 3** : Mise au point sur l'entretien et le contrôle du SSI.

● Caractéristiques de la formation

Participants	Toute personne exerçant dans un E.R.P et E.R.T. Le nombre maximum par session est 10 personnes (de 1 à 10).
Date & Lieu	Durée minimum : 2 heures. Formation effectuée dans votre établissement pour répondre aux spécificités de l'E.R.P/E.R.T. Les dates sont à planifier en fonction de vos disponibilités. A réaliser 1 fois par an.
Pédagogie	Théorie et Pratique.
Evaluation	QCM sur papier ou via notre solution en ligne. Évaluation lors de la partie pratique.
Tarification	600 € HT prix public. Nous contacter pour un devis personnalisé ou plus d'informations. Code AM-FO-3001

L'objectif est de devenir agent de sécurité, au sein de son établissement ou service de sécurité incendie et de pouvoir porter assistance à autrui.

● Pré-requis

Afin de suivre cette formation SSIAP 1 (Service de sécurité incendie et d'assistance à personnes de niveau 1), le pré requis est le suivant :

- Être titulaire du PSC 1 depuis moins de 2 ans, du PSE 1 ou d'une formation équivalente, (possibilité de l'intégrer dans le parcours pour devenir SSIAP 1, 14H et coût en sus)
- Avoir suivi la formation initiale HOBVOV (possibilité de l'intégrer dans le parcours pour devenir SSIAP 1, 7H et coût en sus),
- Avoir passer favorablement l'évaluation par un centre de formation,
- Être physiquement apte et fournir un certificat médical récent (moins de 3 mois).

Pour plus d'informations officielles sur la formation SSIAP 1 : [Article 4 de l'Arrêté du 12 mai 2005](#).



● Les objectifs

- Agir en prévention des incendies,
- Sensibiliser les collaborateurs aux risques d'incendie et de pouvoir porter assistance à autrui,
- Savoir gérer l'entretien des installations et des moyens de secours pour la lutte contre les incendies,
- Donner l'Alerte et accueillir les secours,
- Porter secours aux victimes,
- Évacuer tout type de public,
- Détecter un incendie et savoir intervenir,
- Assister les personnes en situation de handicap,
- Gérer le poste central (PC).

Pour plus d'informations officielles sur la formation SSIAP 1 : [Annexe I de l'Arrêté du 2 mai 2005](#).


● Le programme d'une formation SSIAP 1

Le programme du SSIAP 1 est composé des notions suivantes :

- Bases réglementaires et légales sur le rôle d'un agent de sécurité incendie,
- Connaissances sur le feu, ses modes de propagation et ses conséquences,
- Accueil et orientation du public,
- Utilisation du matériel de lutte contre les incendies,
- Secours aux personnes,
- Détection d'un départ de feu,
- Intervention sur des incendies,
- Entretien des matériels de secours.

Le référentiel pédagogique présentant le contenu de la formation SSIAP 1 est présenté dans l'[Annexe II de l'Arrêté du 2 mai 2005](#).

Code AMEX - AM-FO-3002 - SSIAP 1

 01.56.05.36.36

 www.amex-services.fr

 contact@amex-services.fr

● Durée

67 heures. Enseignement (hors examen).

● Conditions de formation

Session de formation avec 12 stagiaires maximum. Théorie, Exercices pratiques, Échanges et mises en situation. Mise à disposition de matériel pédagogique.

● Examen et obtention d'un titre SSIAP 1

Remise d'un diplôme après examen obligatoire composé de 2 épreuves :

- Écrite en s'appuyant sur QCM (Questionnaire à Choix Multiples),
- Pratique individuelle de 15 à 20 minutes.

● Prix d'une formation SSIAP de niveau 1 ?

Le prix public d'une formation SSIAP 1 est de 950 € HT par personne.

● Le recyclage du SSIAP 1

Pour maintenir ses connaissances nécessaires, il faut suivre un recyclage tous les 3 ans. Au plus tard à date anniversaire du diplôme.

La durée de la session de recyclage est de 14 heures.

Les conditions :

- Être titulaire du SSIAP 1,
- Être titulaire d'un diplôme de secourisme : SST, PSE 1, PSC 1, etc. valide,
- Avoir exercé minimum 1 607 heures en tant qu'agent de service de sécurité pendant les 3 dernières années.

Coût du recyclage SSIAP 1 environ 200 € HT.



Code AMEX - AM-FO-3002 - SSIAP 1

01.56.05.36.36

www.amex-services.fr

contact@amex-services.fr

La formation à l'utilisation du défibrillateur est ouverte à tout public. Elle permet aux participants d'identifier les signes en cas d'arrêt cardiaque et de réaliser les gestes pour sauver la victime.



● Objectifs

- Être en mesure d'identifier les signes qui permettent de reconnaître un arrêt cardiaque,
- Être capable d'utiliser un défibrillateur,
- Être capable de réaliser, devant une victime en arrêt cardiaque, les 3 gestes qui permettent d'augmenter les chances de survie : APPELER, MASSER, DEFIBRILLER.

● Programme

- **Module 1** : Qu'est ce que l'arrêt cardiaque ? Quelles conséquences ?,
- **Module 2** : Présentation du défibrillateur et où le trouver,
- **Module 3** : Les actions à mener : Que faire ? Alerter – Masser – Défibriller,
- **Module 4** : Mise en pratique sur mannequin,
- **Module 5** : Comment entretenir un défibrillateur.

● Caractéristiques de la formation

Participants	E.R.P, Travailleurs, Collectivités, Associations, ... Le nombre maximum par session est 5 personnes (de 1 à 5).
Date & Lieu	Durée minimum : 1h30. Formation effectuée dans votre établissement pour répondre aux spécificités de l'E.R.P/E.R.T. Les dates sont à planifier en fonction de vos disponibilités.
Pédagogie	Théorie et Pratique (Exercice sur mannequin adulte : Massage cardiaques et simulation défibrillation).
Evaluation	QCM sur papier ou en ligne. Évaluation lors de la partie pratique.
Tarification	360 € HT prix public. Nous contacter pour un devis personnalisé ou plus d'informations. Code AM-FO-1003

A.M.EX. vous propose de former votre personnel aux bons gestes et aux bonnes postures sur leur poste de travail.

Cette formation s'adresse à toutes les personnes actives (manutention, bureaux, ...) où il y a un risque d'accidents ou de maladies à la suite d'un mauvais geste ou d'une mauvaise posture.

Formation obligatoire au titre du code du travail qui prépare le personnel aux risques et aux postures à tenir dans le cadre de leur poste de travail.



● Objectifs

- Prévention sur les risques à long terme d'une mauvaise posture,
- Apprendre et mettre en application les bons gestes et les bonnes postures en fonction du poste de travail,
- Savoir adapter les postes de travail pour améliorer les conditions de travail et la santé,
- Acquisition des principes de base de sécurité et d'économie d'effort pour la manipulation de charges / manutention.

● Programme

- **Module 1** : Connaître l'essentiel du corps humain et de sa capacité,
- **Module 2** : Facteurs de risque des troubles musculo-squelettiques,
- **Module 3** : Mise en situation avec vidéo d'application.

● Caractéristiques de la formation

Participants	E.R.P, Travailleurs, Collectivités, Associations, ... Le nombre maximum par session est 6 personnes (de 1 à 6).
Date & Lieu	Durée minimum : 2 heures. Formation effectuée dans votre établissement pour répondre aux spécificités de l'E.R.P/E.R.T. Les dates sont à planifier en fonction de vos disponibilités.
Pédagogie	Théorie et Pratique
Evaluation	QCM sur papier ou en ligne. Évaluation lors de la partie pratique.
Tarification	480 € HT prix public. Nous contacter pour un devis personnalisé ou plus d'informations. Code AM-FO-1001

La formation Plates-formes Individuelles Roulantes (PIR ou PIRL) permet de sensibiliser les utilisateurs aux manipulations dans le respect des règles de sécurité.

Les plates-formes individuelles roulantes sont des plates-formes de faible hauteur. Ces matériels destinés à être utilisés par un seul utilisateur, pour aménagements et travaux accessibles à partir d'un plancher de travail.



● Objectifs

- Prévention et Maitrise des risques liées à l'utilisation d'un PIRL/PIR
- Mise en condition de sécurité d'un PIRL/PIR
- Utilisation d'un PIRL/PIR en respectant les règles de sécurité

● Programme

- **Module 1** : Le cadre réglementaire.
- **Module 2** : Présentation et définition d'un PIRL/PIR,
- **Module 3** : Mise en condition de sécurité d'un PIRL/PIR,
- **Module 4** : Stockage et Acheminement d'un PIRL/PIR à son lieu de déploiement,
- **Module 5** : Analyse de l'environnement avant déploiement,
- **Module 6** : Déploiement et Utilisation d'un PIRL/PIR,

● Caractéristiques de la formation

Participants	Tout type de participants Le nombre maximum par session est 10 personnes.
Date & Lieu	Durée minimum : 3 heures. Formation effectuée dans votre établissement pour répondre aux spécificités des lieux. Les dates sont à planifier en fonction des disponibilités.
Pédagogie	Théorie et Pratique. Remise d'une fiche récapitulative des bonnes pratiques.
Evaluation	Évaluation lors de la partie pratique.
Tarification	380 € HT prix public. Nous contacter pour un devis personnalisé ou plus d'informations. Code AM-FO-4000

Être capable d'utiliser les chaises d'évacuation en cas de nécessité.

Cette formation a pour objectif de vous informer et de vous sensibiliser aux différents gestes et postures à adopter dans le cadre de votre travail auprès des personnes à mobilité réduite ou touchées par un handicap.



● Objectifs

- Favoriser l'évacuation des personnes du bâtiment dans de bonnes conditions,
- Sensibiliser et former les agents à un comportement « réflexe »,
- Identifier le signal sonore et visuel spécifique à l'incendie,
- Localiser et utiliser les issues de secours, les EAS et les points de rassemblement,
- Vérifier l'application des consignes de sécurité incendie et leur efficacité,
- Manipuler une personne à mobilité réduite en favorisant son degré d'autonomie et son intégrité physique.
- Maîtriser les gestes et postures liés à la manutention des personnes.
- Prévenir les risques d'apparition de maladies professionnelles et d'accidents du travail.

● Programme

- **Module 1** : Description, compréhension et fonctionnement de la chaise d'évacuation,
- **Module 2** : Savoir utiliser les chaises d'évacuation,
- **Module 3** : Savoir rassurer la personne à évacuer,
- **Module 4** : Présentation des règles de base : Entretien, Stockage, accès,
- **Module 5** : Recherche d'amélioration de la procédure d'évacuation.

● Caractéristiques de la formation

Participants	Toute personne exerçant dans un E.R.P ou E.R.T. 1 à 10 personnes par session
Date & Lieu	1h30 - 2h Formation effectuée dans votre établissement pour répondre aux spécificités de votre E.R.T./E.R.P. Les dates sont à planifier selon vos disponibilités.
Pédagogie	Exploitation des moyens présents sur site. (Possibilité de mise à disposition)
Evaluation	QCM en ligne ou sur papier. Évaluation de la partie pratique.
Tarification	380 € HT prix public. Nous contacter pour un devis personnalisé ou plus d'informations. Code AM-FO-4001

La formation de préparation de commission de sécurité a pour objectif de vous accompagner dans la :

- compréhension des obligations,
- vérification du respect de la réglementation applicable aux ERP,
- préparation à la visite, et dans les actions de mise en conformité et de sensibilisation du personnel.



● Objectifs

- Préparer sa visite périodique réglementaire (VPR) de la commission de sécurité,
- Accompagner dans la compréhension des obligations,
- Vérification du respect de la réglementation applicable aux ERP,
- Les actions de mise en conformité et de sensibilisation du personnel.

● Programme

- **Module 1** : Le cadre réglementaire applicable aux ERP et code du travail,
- **Module 2** : Composition d'une commission de sécurité,
- **Module 3** : Planification et périodicité des commissions de sécurité,
- **Module 4** : Les différents points de contrôle,
- **Module 5** : Le registre de sécurité,
- **Module 6** : L'organisation de la visite de sécurité
- **Module 7** : La gestion d'un avis défavorable

● Caractéristiques de la formation

Participants	E.R.P, Travailleurs, Collectivités, Associations, ... Le nombre maximum par session est 5 personnes (de 1 à 5).
Date & Lieu	Durée minimum : 2 heures. Formation effectuée dans votre établissement pour répondre aux spécificités de l'E.R.P/E.R.T. Les dates sont à planifier en fonction de vos disponibilités.
Pédagogie	Théorie et Pratique.
Evaluation	QCM sur papier ou en ligne. Évaluation lors de la partie pratique.
Tarification	600 € HT prix public. Nous contacter pour un devis personnalisé ou plus d'informations. Code AM-FO-5000

La formation à l'initiation de la mission RUS (Responsable Unique de la sécurité) a pour objectif de vous accompagner dans la :

- Compréhension des obligations, liés à un groupement d'établissements,
- Vérification du respect de la réglementation applicable aux ERP et à tous les membres du groupement,
- Préparation à la visite de la commission de sécurité,
- Mener les actions de mise en conformité et de supervision pour l'ensemble des membres du groupement.



● Objectifs

- Préparer sa Visite Périodique Réglementaire (VPR) de la commission de sécurité,
- Accompagner dans la compréhension des obligations,
- Vérification du respect de la réglementation applicable aux ERP de l'ensemble des membres du groupement,,
- Les actions de mise en conformité et de sensibilisation des responsables d'établissement,
- Déterminer les axes d'optimisation techniques et financiers.

● Programme

- **Module 1** : Le cadre réglementaire applicable aux ERP et code du travail,
- **Module 2** : Composition d'une commission de sécurité,
- **Module 3** : Planification et périodicité des commissions de sécurité,
- **Module 4** : Les différents points de contrôle,
- **Module 5** : Le registre de sécurité,
- **Module 6** : L'organisation de la visite de sécurité
- **Module 7** : La gestion d'un avis défavorable
- **Module 8** : Axes d'optimisation techniques et financiers pour son établissement conjointement aux autres membres du groupement.

● Caractéristiques de la formation

Participants	Responsables, chefs d'établissements, Adjoints, tout personnel d'encadrement exerçant dans un E.R.P (établissement recevant du public) et E.R.T (établissement recevant des travailleurs). Le nombre maximum par session est 5 personnes (de 1 à 5).
Date & Lieu	Durée minimum : 3 heures. Formation effectuée dans votre établissement pour répondre aux spécificités de l'E.R.P/E.R.T. Les dates sont à planifier en fonction de vos disponibilités.
Pédagogie	Théorie et Pratique.
Evaluation	QCM sur papier ou en ligne. Évaluation formative lors de la partie pratique.
Tarification	480 € HT prix public. Nous contacter pour un devis personnalisé ou plus d'informations. Code AM-FO-5001

☎ 01.56.05.36.36

🌐 www.amex-services.fr

👤 contact@amex-services.fr



Norme-erp.fr est le fruit de l'imagination des collaborateurs d'A.M.EX.

Cette boutique en ligne a été créée pour accompagner les responsables des ERP/ERT dans leurs démarches de mise en conformité ou de renouvellement de matériels réglementaires.

Ainsi, norme-erp.fr propose des équipements réglementaires (Sécurité, Incendie, Évacuation, Registres) à la vente aux ERP/ERT à un prix raisonnable.



Kits "conformités" à partir de 48€ HT



Registres à partir de 8€ HT



www.norme-erp.fr



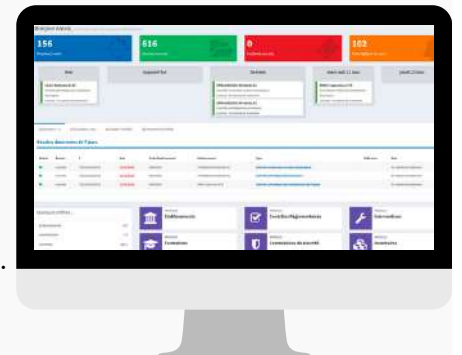
ShareREG est le fruit de 15 ans d'expérience d'A.M.EX.

"Share" : Partager, "REG" : Registre.

Nos équipes ont conçu un outil permettant de gérer toute la partie réglementaire d'un établissement ou d'un parc d'établissements et de générer des registres dématérialisés.

Parmi de nombreuses fonctionnalités, ShareREG offre des fonctionnalités telles que :

- » Gestion des contrôles réglementaires
- » Gestion des maintenances contractuelles
- » Gestion des formations (Toutes nos attestations de formation sont consignées dans ShareREG)
- » Gestion des commissions de Sécurité
- » Gestion des établissements
- » Consultation des missions RUS (Réalisées par nos équipes)
- » Consultation des audits Accessibilité (Réalisées par nos équipes)
- » Simulateurs de charges
- » Génération de registres dématérialisés (Sécurité, Accessibilité, DAE)



VOUS SOUHAITEZ EN SAVOIR PLUS OU AVOIR ACCÈS À LA DÉMO ?



Tél : 01.56.05.36.36

www.sharereg.fr

01.56.05.36.36

www.amex-services.fr

contact@amex-services.fr

Assistance Maitrise EXPertise

395 Chemin Du Sautaret 38790 Saint Georges d'Épéranche
Siret : 50378687300060 - Numéro de Déclaration d'Activité (NDA) : 84380982938

Commissions de sécurité - Contrôles et levées de réserves - Formations - Missions RUS